

گزارش شمارش افتراقی گلبولهای سفید در گسترش خون محیطی

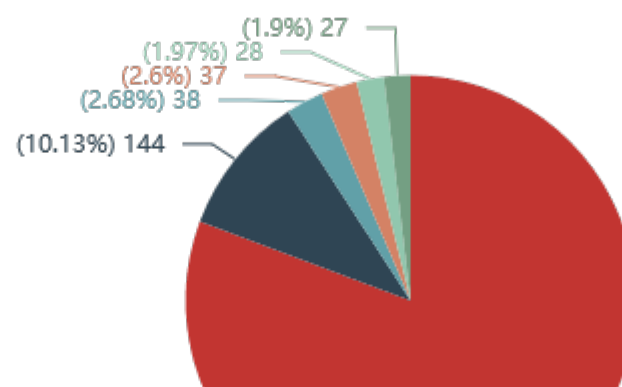
#	Cell Type	Minimum	Maximum	Your Result
۱	Blasts			
۲	Prolymphocytes			
۳	Promyelocytes			
۴	Myelocytes			
۵	Metamyelocytes			
۶	Segmented Neutrophils	۴۵	۵۴	۴۸
۷	Band Neutrophils	۱	۳	
۸	Eosinophils	۰	۲	
۹	Basophils			۲
۱۰	Lymphocytes	۲۱	۲۹	۱۷
۱۱	Lymphocytes, variant form	۳	۶	
۱۲	Monocytes	۲	۵	۶
۱۳	Other white cells	۱۶	۲۳	۲۷ Hairy cell
۱۴	Nucleated red cells			

گزارش تشخیص

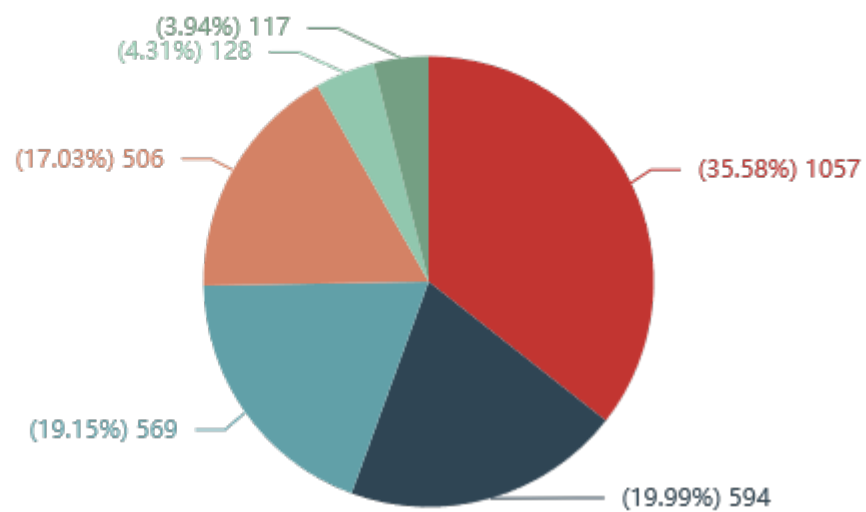
تشخیص آزمایشگاه :
Hairy Cell Leukemia (HCL)

تشخیص مورد انتظار :
Hairy Cell Leukemia (HCL)

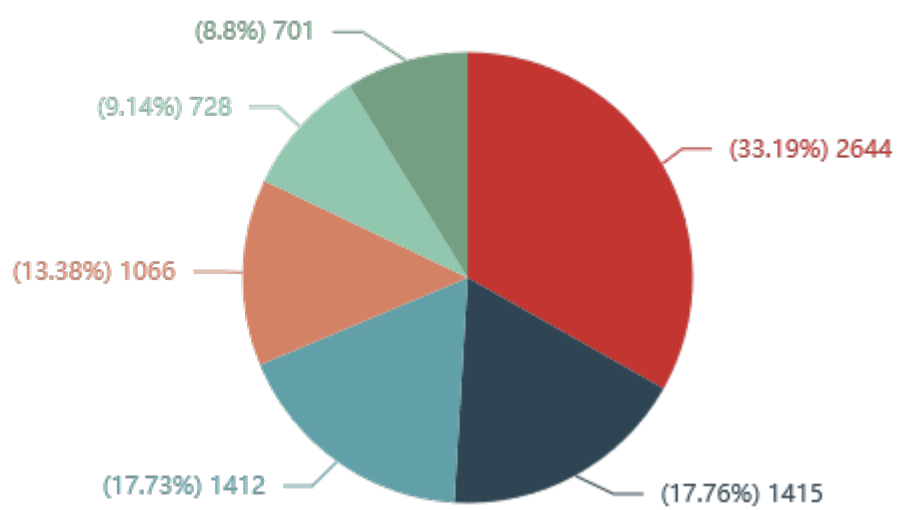
نمودار آماری تشخیص



WBC نمودار آماری



RBC نمودار آماری



Platelet نمودار آماری

