



## گزارش ارزیابی خارجی کیفیت گسترش خون محیطی



دوره اول سال ۱۴۰۲ نمونه: ۱۴۰۲۲۱۲۰

آزمایشگاه: فرجاد (کولایف) ۱.۵۸۰

## گزارش شمارش افتراقی گلبولهای سفید در گسترش خون محیطی

| #  | Cell Type                 | Minimum | Maximum | Your Result |
|----|---------------------------|---------|---------|-------------|
| ۱  | Blasts                    | ۱       | ۳       | ۲           |
| ۲  | Prolymphocytes            |         |         |             |
| ۳  | Promyelocytes             |         |         | ۲           |
| ۴  | Myelocytes                | ۱       | ۳       | ۱           |
| ۵  | Metamyelocytes            | ۱       | ۳       | ۲           |
| ۶  | Segmented Neutrophils     | ۷۶      | ۸۲      | ۷۷          |
| ۷  | Band Neutrophils          | ۳       | ۷       | ۴           |
| ۸  | Eosinophils               | ۱       | ۳       | ۰           |
| ۹  | Basophils                 |         |         | ۰           |
| ۱۰ | Lymphocytes               | ۴       | ۸       | ۷           |
| ۱۱ | Lymphocytes, variant form |         |         |             |
| ۱۲ | Monocytes                 | ۵       | ۹       | ۵           |
| ۱۳ | Other white cells         |         |         |             |
| ۱۴ | Nucleated red cells       | ۱       | ۳       |             |

## گزارش تشخیص

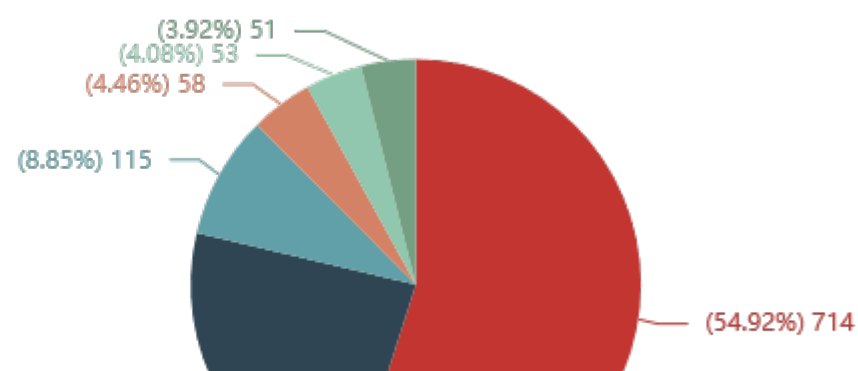
تشخیص آزمایشگاه :

Myelodysplastic/Myeloproliferative disorders

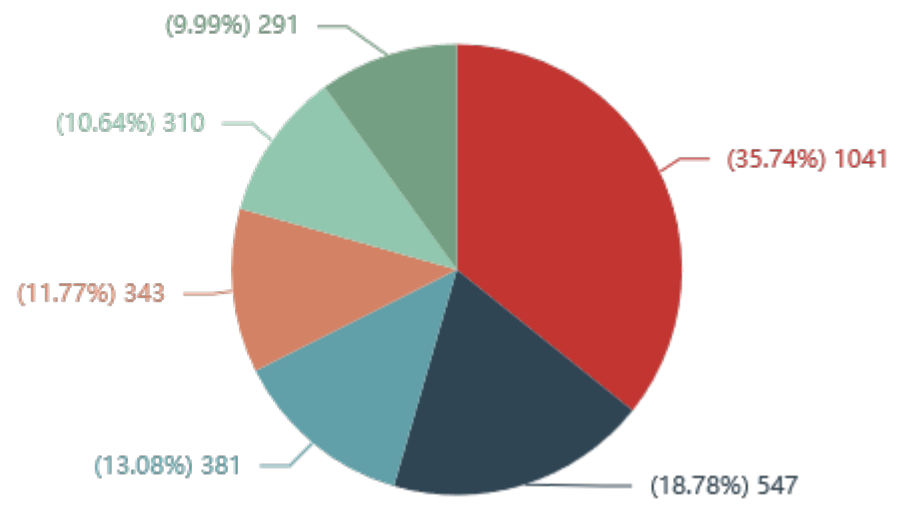
تشخیص مورد انتظار :

Chronic Myeloproliferative disorders

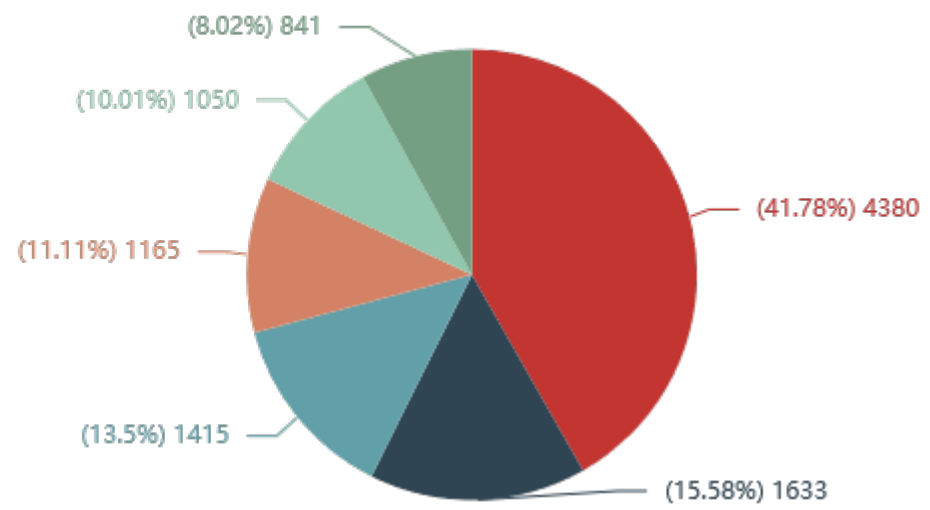
## نمودار آماری تشخیص



**WBC** نمودار آماری



**RBC** نمودار آماری



**Platelet** نمودار آماری

